

# descosur

## Sumario

**Compromisos para el desarrollo de Arequipa: una necesidad ineludible**

*páginas 2 y 3*

**La palta fuerte de Cháparra se abre mercado**

*páginas 4 y 5*

**La fuerza laboral en la Macro Región Sur**

*páginas 6, 7, 8 y 9*

**Un vistazo a las relaciones de género y la participación de las mujeres en la RNSAB**

*páginas 10 y 11*

**La corrupción en el gobierno aprista**

*páginas 12 y 13*

**José Maguiña: "La práctica de la solidaridad financia nuestros programas"**

*páginas 14 y 15*

**Galería Fotográfica**

*páginas 16 y 17*

**CEPAL: Crecimiento de América Latina y El Caribe llegará a 3,5% en el 2013**

*páginas 18 y 19*

**Nosotros**

*página 20*

**Publicaciones**

*página 21*



## boletín N° 41

**Coordinación General:** Oscar Toro Quinto  
**Edición y Diagramación:** Patricia Pinto Arenas

Málaga Grenet 678 - Umacollo  
Arequipa - Perú  
boletin@descosur.org.pe

[www.descosur.org.pe](http://www.descosur.org.pe)

Abril de 2013

# Compromisos para el desarrollo de Arequipa: una necesidad ineludible



Por Nilo Cruz Cuentas\*

Hace unos días se realizó el foro Compromisos por el Desarrollo de Arequipa, organizado por el Colectivo Macro Sur, el Gobierno Regional de Arequipa, la Agenda para el Desarrollo, el Foro SUR21, y la Red de Líderes.

El Colectivo Macro Sur<sup>1</sup>, expuso a modo de contextualización para el foro, una matriz comparativa de las diversas propuestas presentadas en los últimos años.

Son varios los colectivos o redes que, sobre todo en el período electoral del año 2010, presentaron sendas propuestas de agenda, entre ellos las tres principales universidades (Agenda para el Desarrollo de Arequipa), CONREDE (colectivo de los Colegios Profesionales), CARA (versión local similar al CADE), y el

---

Hay consenso en que hay un problema de relación entre el Estado regional y la sociedad civil, que en el mejor de los casos es falta de comunicación. Entonces se reclama un rol de liderazgo más activo de parte del GRA

---

ejercicio de prospectiva denominado Arequipa2021.

La matriz presentada refleja estas propuestas en los principales ejes temáticos tratando de encontrar coincidencias, puntos de encuentro y similitudes, partiendo de la hipótesis de que en general en Arequipa tenemos una visión compartida del futuro de nuestra región.

Partiendo de este análisis y de la exposición presentada por Miguel Ocharán: "Visión crítica de los Planes de Desarrollo Concertado", representando al Gobierno Regional de Arequipa (GRA), se debatió en un panel diversificado, integrado por representantes de instituciones, colectivos y redes de los sectores más importantes, moderado, a su vez, por el empresario Reynaldo

Roberts<sup>2</sup>, los siguientes pasos para arribar a algunos compromisos.

Del debate salieron algunas ideas fuerza que nos sirve de punto de partida para continuar el esfuerzo concertador.

### Modernización y reforma del Estado

Hay consenso sobre la necesidad de reformar el Estado porque tal como está en la actualidad se convierte en un escollo, en lugar de un promotor efectivo, para el desarrollo. Todos sabemos que el Estado no está funcionando bien y que es el vagón que va más lento en el tren. El problema es que esta es una tarea nacional, puesto que no son posibles reformas sustantivas en la instancia regional o local.

Sin embargo, hay cosas que se pueden hacer para que el Estado, en su instancia regional, funcione mejor con las reglas de juego actuales. Eso lo han demostrado los gobiernos regionales de San Martín, Amazonas, hasta Moquegua.

Entonces, el tema de la eficiencia en la gestión se impone como un eje importante en la agenda para el desarrollo.

### Necesidad de un efectivo liderazgo regional

Hay consenso también en que hay un problema de relación entre el Estado regional y la sociedad civil, que en el mejor de los casos es falta de comunicación. Entonces se reclama un rol de liderazgo más activo de parte del GRA para convocar a la sociedad civil organizada a favor del desarrollo de nuestra región. Foros como éste demuestran que hay disposición y ganas de trabajar conjuntamente, entendiendo que el rol del líder lo debe asumir el presidente del gobierno regional.

No es suficiente el esfuerzo que hizo el GRA durante la formulación del Plan de Desarrollo Concertado, durante el cual se convocó a algu-

nas instituciones para aportar conceptos y propuestas. Se trata de una relación de compromiso de trabajo, de democratización de las instancias de decisión y una saludable relación entre el Estado y la sociedad civil.

### Generar confianzas y vínculos

Lo anterior tiene que ver también con la necesidad de construir vínculos de confianza. No se trata de imponer o fabricar espacios de diálogo forzados o legalmente obligatorios (como el Presupuesto Participativo, por ejemplo), si no, muy por el contrario, espacios de confianza que nos permitan aportar con la seguridad de ser escuchados y tomados en cuenta.

Actualmente hay mecanismos de financiación que funcionan perfectamente en los lugares donde se han aplicado. Asociaciones público-privadas, concesiones, mancomunidades regionales o municipales, etc., deben utilizarse, además de otras que la creatividad de la ingeniería financiera proponga.

Obviamente, está en primer lugar la priorización de la inversión en los temas sociales, puesto que gran parte de las necesidades básicas de la población aún no se han resuelto. El mismo Gobierno Regional ha aceptado su fracaso en los sectores de educación y salud, donde los más afectados son, evidentemente, los sectores más pobres de la sociedad. Estas ideas fuerza, fruto del foro,



El foro se realizó el 19 de abril. La segunda parte se centró en el debate.

Se entiende también que la construcción de vínculos implica el acercamiento de las personas, por eso la necesidad de espacios propicios.

### Hacer uso de nuevas formas de financiación

Otro aspecto que generó coincidencias es la necesidad de hacer uso de nuevos mecanismos de financiación, puesto que el presupuesto del GRA es exiguo (no llega a los 1000 millones de soles, y el 80% es gasto corriente) y con ese dinero no se podría ni empezar los proyectos de desarrollo.

deben señalarnos la ruta de trabajo en una aproximación que consiga compromisos, más allá de las palabras.

\* Secretario Técnico de la Iniciativa Ciudadana "Arequipa te Queremos", integrante del Colectivo MacroSur.

1. El Colectivo Macro Sur está conformado Desco, Ceder, Arequipa te queremos, Labor, Amakella, radio Yaraví, y el diario La República
2. Es presidente del Foro Sur 21 y empresario del Sector Automotriz.

# La palta fuerte de Cháparra se abre mercado



Supervisión de SENASA a cosecha de palta para exportación

Por Omar Farfán

El cultivo de palta es la principal actividad económica de los productores de los distritos de Quicacha y Cháparra<sup>1</sup>. Las primeras plantaciones se realizaron en la década del 60, en un valle donde predominaba la producción ganadera y los cultivos de pan llevar (maíz, trigo, papa, camote, cebada), debido a que en aquella época había una mayor disponibilidad de agua.

A partir de 1990 las lluvias disminuyen y el agua ya no alcanzaba para mantener la misma cédula de cultivo, además comenzaron a tener una baja rentabilidad, es así que las plantaciones de palta empiezan a masificarse principalmente en el distrito de Quicacha. El poco conocimiento y la falta de asesora-

to técnico en el manejo del cultivo llevó a los agricultores de la zona a cometer muchos errores en su conducción, sobre todo en el manejo del agua, provocando la aparición de enfermedades fungosas (pudriciones radiculares) que pusieron en riesgo la continuidad de las plantaciones.

## Apostando por el futuro

A comienzos del año 2000 **descosur** ingresa a trabajar en la provincia de Caravelí realizando acciones de capacitación, asesoramiento técnico en el manejo de frutales, instalando parcelas demostrativas y realizando campañas sanitarias, con las cuales se logró disminuir la incidencia de plagas y enfermedades en los princi-

pales cultivos como el olivo, la palta, la pera y la vid. También se promovió la asociatividad para impulsar la producción, la generación de valor agregado y la comercialización.

Como parte de las actividades promovidas por el proyecto se constituye la Asociación de Productores de Palta del Valle de Cháparra en el año 2007, agrupando a 27 productores/as de los distritos de Quicacha y Cháparra, con el objetivo de mejorar sus rendimientos y que comercialicen su producción de forma directa y conjunta para mejorar sus ingresos.

Han pasado cuatro años desde su fundación, con altas y bajas en su gestión, con incorporaciones y re-

tiros de socios; pero finalmente las metas trazadas se vienen consiguiendo, logrando la consolidación de la organización y un mayor compromiso de sus asociados. Es así que en la campaña de 2012 se logra establecer contacto con un exportador de palta al mercado de Chile, iniciándose las negociaciones y gestiones para poder comercializar el producto a este mercado extranjero.

### Cómo lo hacen

Una vez cumplidos con todos los requisitos (ver cuadro) se negoció el precio con el exportador logrando obtener uno superior al que les pagaban los acopiadores locales, S/0.30 por encima del precio local,

superar el volumen de la campaña anterior.

Usualmente el 80% de la producción de palta se comercializaba en el Mercado Mayorista N° 2 de frutas de Lima, y el 20% en el mercado de Arequipa. Los productores venden su producto en campo a los acopiadores locales a precios diferenciados por calibres de palta variando S/. 0.20 a S/0.30 entre calibre y calibre. El precio varía también de acuerdo al mes en que se cosecha, de marzo a mayo el precio es de S/2.20, de junio a agosto se comercializa a S/. 3.00, y de septiembre a noviembre puede llegar a venderse a S/.6.00 el kilo.

La estrategia de comercialización

por la baja oferta de este producto.

### El próximo reto

Este primer avance de la organización ha generado diferentes reacciones e interés de más productores por integrarse a la asociación, pero también malestar en los intermediarios y comerciantes locales al ver que los productores tienen mayores alternativas para la venta de su producto y mayor capacidad de negociación al encontrarse asociados y fortalecidos como grupo.

La siguiente meta de la organización es colocar su producto de forma directa en las principales cadenas de tiendas, para lo cual vienen acogiendo más productores, mejoran-

La estrategia de comercialización es vender su producto durante los meses de marzo a junio al mercado Chileno, ya que el precio en el mercado local es bajo debido a la sobreoferta de palta

### Requisitos exigidos por SENASA y SAG de Chile para la exportación de paltas

- Declaración de la zona de producción libre de barreno de la Palta Stenoma Catenifer plaga, cuarentenaria que limita la exportación del producto.
- Que la zona se encuentre con niveles de captura de mosca de la fruta cercanos a cero, MTD (Mosca trampa día) =cero
- Contar con un certificado de lugar de producción otorgado por el SENASA, documento en el cual se certifica que las plantaciones se encuentran en buen estado fitosanitario y se autoriza un volumen de palta para la exportación por parcela, asignándole un código a cada parcela con el objetivo de realizar la trazabilidad del producto.
- Gestionar un certificado de tránsito interno al SENASA para que el producto pueda pasar sin problemas el control de puesto de Montalvo.
- Coordinar con el SENASA los días de cosecha para que puedan supervisar la actividad y certificar el envío.
- La cosecha debe realizarse en el día del despacho y cada caja cosechera es rotulada con el código de lugar de producción asignado a cada parcela.
- El camión donde se transporta la fruta debe ir cerrado y con precintos de seguridad codificados por SENASA.
- Los precintos son rotos por un personal de SENASA, el cual espera la carga en la planta de empaque del exportador en Moquegua.

pagando el mismo precio por palta de primera y segunda. El pago sería contra entrega del producto.

En abril del 2012 se arma el primer viaje de palta de 9 TM, con la desconfianza e incredibilidad de los socios por la nueva propuesta. Todo salió bien y durante la campaña de 2012 se logró comercializar un total de 58 TM. Este año, a la fecha, ya se han vendido 33 TM, proyectándose

para la organización es vender su producto, que está maduro, durante los meses de marzo a junio al mercado Chileno, ya que el precio en el mercado local es bajo debido a la sobreoferta de palta proveniente del centro y norte del país, además por el ingreso al mercado del descarte de la exportación de palta hass. Y a partir del mes de junio en adelante vender al mercado nacional, periodo en que los precios mejoran

do la calidad e incrementando sus volúmenes de producción, para así garantizar el abastecimiento continuo de sus productos a un mercado más especializado y exigente.

\* Responsable de la UOT Caravelí y del proyecto "Organizaciones y gobiernos locales gestionan eficientemente sus recursos naturales y productivos promoviendo la igualdad de oportunidades entre hombres y mujeres en Caravelí.

1. Estos distritos pertenecen a la provincia de Caravelí.



La agricultura sigue siendo la actividad económica que agrupa a más trabajadores en la Macro Región Sur

## La fuerza laboral en la Macro Región Sur

La integración geopolítica de la Macro Región Sur (MRS) tiene un largo camino por recorrer, en especial porque aún son recurrentes los conflictos por el uso de recursos naturales en las fronteras de los departamentos que la integran<sup>1</sup>. Pese a esto, la integración económica ha labrado su propio camino con actividades económicas complementarias y poniendo en marcha diversas cadenas productivas a lo largo de su extenso territorio. ¿Cómo está distribuida la fuerza laboral en la MRS y a qué responde esta dinámica?

### El motor del agro

Según las estadísticas del INEI<sup>2</sup> la fuerza laboral de la Macro Región Sur está concentrada en el sector agrícola. El 31.9% de la Población Económicamente Activa ocupada (PEA)<sup>3</sup> se encuentra aglutinada en este sector (ver gráfico 1). Los departamentos de Apurímac (57.5%), Puno (46.7%) y Cusco (40.9%) son los que tienen los más altos porcentajes de PEA en este sector, y en menor medida, Moquegua (26.3%), Madre de Dios (22.2%), Arequipa (16.2%) y Tacna (13.6%).

Este resultado era previsible por dos razones. La primera tiene que ver con la vocación productiva de los ciudadanos rurales, que ha falta de oportunidades se han volcado tradicionalmente al campo, tanto para desarrollar actividades agrícolas como pecuarias. La segunda tiene que ver con la cantidad de tierras agrícolas que hay en esta zona del país; según los resultados preliminares del último censo agropecuario, los departamentos de la MRS concentran el 34% de parcelas agrícolas a nivel nacional.

La misma fuente señala que el departamento de Tacna es el que mayor incremento de unidades agropecuarias, no sólo en la MRS sino a nivel nacional, ha presentado en el 2012 con respecto al año 1994. De 8 mil 889 pasó a 22 mil 728 en el 2012, lo cual significa un crecimiento de 155,7 %. Otro departamento del MRS, Moquegua, también tuvo una variación positiva significativa del 57,1%. Los departamentos con mayores parcelas agrícolas son Puno, Cusco y Apurímac (ver cuadro 1).

No tenemos certeza hasta cuando se mantendrá la fuerza laboral en el campo puesto que hay otras actividades económicas, como la pequeña minera formal e informal, que le está restando la mano de obra. De otro lado, con la tecnificación en el campo por la agroexportación, es posible que se comience a prescindir cada vez más de las personas y sólo se cuente con un personal mínimo calificado que se encargue de operar maquinaria especial para las faenas agrícolas.

### Compro, vendo

La segunda actividad que más aglutina a la PEA (el 17.1%) de la MRS es el comercio. En esta actividad encabezan el tablero Tacna (25.9%), Arequipa (18.1%) y Madre de Dios (17.7%).

El departamento de Tacna es una zona comercial por excelencia compuesta por centros comerciales y

mercadillos. Además allí se ubica una Zona Franca donde se comercia una gran cantidad de productos, y se ofrecen una variedad de servicios. Entre el 2007 y el 2011, en esta zona especial, se han contabilizado compras de mercancías y vehículos por un valor de US\$ 1,400.5 millones de dólares <sup>4</sup>.

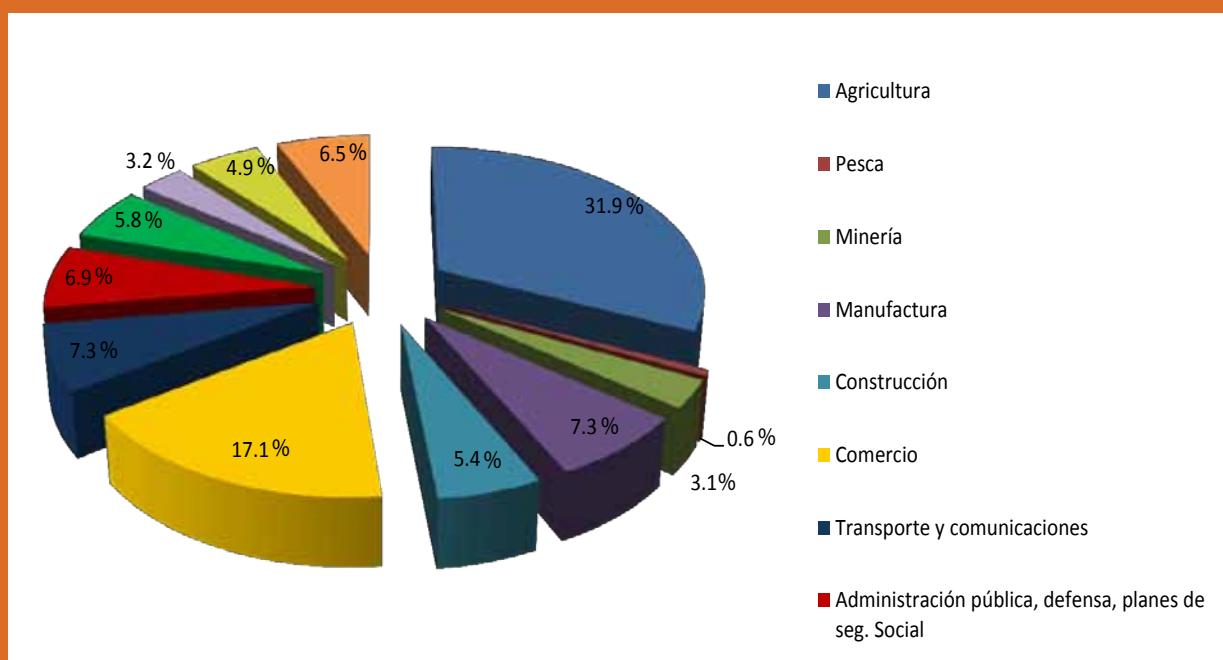
Arequipa es considerada el eje comercial del sur. Su crecimiento

**Cuadro 1**  
Número de unidades agropecuarias, parcelas, y promedio de parcelas por unidad agropecuaria, según departamento, 2012

Departamento	Unidades agropecuarias	Número de Parcelas	Promedio de parcelas por unidad agropecuaria
Apurímac	83,736	240,388	2,9
Arequipa	58,316	139,310	2,4
Cusco	174,555	464,453	2,7
Madre de Dios	7,106	7,947	1,1
Moquegua	15092	100,1	1,6
Puno	700,2	783,0	1,6
Tacna	162,0	178,1	1,4

Fuente: INEI. Resultados preliminares a nivel provincial del IV Censo Nacional Agropecuario.

**Gráfico 1**  
Porcentaje de PEA ocupada según actividad económica en la Macro Región Sur



Fuente: Perú: Evolución de los Indicadores de Empleo e Ingresos por Departamentos, 2004-2011

económico, trayendo altas dosis de consumo, ha sido el imán para diferentes casas comerciales (tiendas especializadas) y conglomerados comerciales (centros comerciales, supermercados, multicines). La mayoría de estos negocios se han instalado en la capital del departamento, donde se concentra el 75% del total de la población. Aquí también tienen auge una gran cantidad de mercadillos que venden productos traídos de diversos lugares del país, en especial de Tacna y Puno. También es un importante mercado de productos agropecuarios sin valor agregado y con valor agregado. Este giro comercial está complementado con el de servicios, que concentra al 10.5% de la PEA.

En Madre de Dios la actividad comercial gira alrededor del oro. La población flotante de este departamento, atraída por la extracción de este metal, demanda una gran cantidad de productos para su supervivencia y trabajo. Además hay que tener en cuenta que es una región fronteriza y está en condición de por sí la hace una zona de intenso intercambio comercial.

Es extraño no encontrar entre los primeros lugares a Puno, cuya actividad comercial concentra al 15% de la PEA. Puno no sólo es una región de tránsito de mercancías provenientes del contrabando, sino que desde acá se expenden a diferentes comerciantes nacionales. Pero cabe aclarar que en Puno no sólo se comercia productos del contrabando sino otros productos provenientes del campo y del sector textil.

### Transporte y manufactura

Ambas actividades económicas, por separado y en partes iguales, aglomeran al 14.6% de la PEA. El 7.3% de las personas empleadas en transporte en la MRS está repartido entre Madre de Dios, Arequipa y Tacna, justamente los tres departamentos con mayor actividad comercial del MRS. Según estadísticas del Ministerio de Transporte<sup>5</sup> al 2012 se han

**Cuadro 2**  
PEA cupada, según departamento de la Macro Región Sur  
(Miles de personas y tasa de crecimiento)

Departamento	2004	2011	Tasa de crecimiento Promedio anual: 2004-2011
Apurímac	213,2	238,1	1.6%
Arequipa	542,6	635,1	2.3%
Cusco	632,0	715,5	1.8%
Madre de Dios	50,8	68,7	4.4%
Moquegua	84,8	93,9	1.5%
Puno	688,3	765,1	1.5%
Tacna	154,9	169,8	1.3%

Fuente: INEI. Resultados preliminares a nivel provincial del IV Censo Nacional Agropecuario.

**Cuadro 3**  
Número de empresas de transporte de carga autorizados y flota autorizada según departamento, 2012

Departamento	Empresas	Vehículos de carga
Apurímac	622	942
Arequipa	6,698	18,657
Cusco	2,353	4,034
Madre de Dios	682	1,122
Moquegua	307	689
Puno	1,293	2,604
Tacna	1,451	3,076

Fuente: Ministerio de Transporte

**Cuadro 4**  
Número de empresas manufactureras según departamento

Departamento	N° de empresas	Porcentaje	Total Nacional
Apurímac	768	0.69%	111,348
Arequipa	6,942	6.23%	
Cusco	3,243	2.91%	
Madre de Dios	211	0.19%	
Moquegua	994	0.89%	
Puno	3,458	3.11%	
Tacna	2,616	2.35%	

Fuente: Registro de Establecimientos y Empresas Manufactureras 2007 Ministerio de la Producción - Oficina de Estadística



contabilizado en Madre de Dios 682 empresas autorizadas de transporte de carga pesada con una flota de 1,122 vehículos; en Arequipa 6,698, ubicándose en primer lugar en la MRS, con una flota de 18,657 vehículos; y en Tacna 1,541 con una flota de 3,076 vehículos. A nivel de la MRS el segundo departamento con mayor número camiones de carga es Cusco con 2,353 empresas autorizadas y 4,034 vehículos. Hay que tomar en cuenta que la PEA no sólo está en el transporte de carga carretero, sino en el ferroviario y en el fluvial, además no sólo centra en el transporte de mercancías sino también en el de pasajeros.

Respecto a la manufactura, encabezan esta actividad los trabajadores de Arequipa, Tacna y Puno. Según el último censo de la industria manufacturera<sup>6</sup>, en Arequipa existen 6,942 empresas, posicionándose en el segundo departamento a nivel nacional en concentrar industrias. Claro que en comparación con Lima – donde se concentran 58,475 – su representación a nivel nacional es inferior, apenas el 6,2% del total. Regresando a la MRS, es interesante saber que a pesar que en Puno

se concentran 3,458 empresas manufactureras agrupan a una menor cantidad de PEA que Tacna, que apenas cuenta con 2616 empresas de este rubro.

### Colofón

Hemos analizado las cuatro actividades económicas donde se concentra la PEA de la MRS, pero no significa necesariamente que este porcentaje se asemeje a su aporte económico, por ejemplo en Madre de Dios la mayoría de la PEA (el 22.2%) se concentra en el sector agrícola, pero el mayor aporte al PBI regional es del sector minero, que concentra el 8.4% de la PEA. Las mismas disparidades podemos encontrar en los otros departamentos que componen la MRS. En este artículo sólo hemos querido visionar dónde se concentra la fuerza laboral, el peso de cada sector económico será tema para otro.

1. La Macro Región Sur está integrada por los departamentos de: Puno, Tacna, Cusco, Moquegua, Arequipa, Apurímac y Madre de Dios.

2. INEI. Perú: Evolución de los Indicadores de Empleo e Ingresos por Departamentos, 2004-2011, elaborado con información recopilada

en la Encuesta Nacional de Hogares (ENAHOG)

3. Pertener a la PEA significa formar parte del grupo de proveedores u oferentes de servicios laborales, algunos de los cuales ha logrado que sus servicios sean utilizados, mientras que otros buscan activamente trabajo. La PEA ocupada es la que participa en la generación de algún bien económico o en la prestación de un servicio. La Encuesta Nacional de Hogares -ENAHOG considera cuatro criterios para determinar que una persona esta ocupada, y son los siguientes: a) Población de 14 años y más años que estuvieron participando de alguna actividad económica en el periodo de referencia, b) los trabajadores dependientes, que teniendo empleo fijo no trabajaron la semana anterior a la encuesta por hallarse de vacaciones, huelga, licencia por enfermedad, licencia pre y post natal (todas ellas pagadas, etc.), c) trabajadores independiente que estuvieron temporalmente ausentes del trabajo durante el periodo de referencia, pero la empresa o negocio siguió funcionando, y d) a personas que no estuvieron en ninguno de los casos antes descritos pero realizaron alguna actividad económica en el periodo de referencia al menos una hora, por la que recibieron un pago en dinero y/o especie. (Ibid)

4. Reporte Estadístico: ZOFRATACNA EN CIFRAS, DICIEMBRE 2011. Tacna, Enero 2012

5. Estadísticas de Transporte Carretero, disponible en <http://www.mtc.gob.pe/estadisticas/t-carretero.html>

6. Censo Manufacturero 2007 del Ministerio de la Producción, disponible en: <http://www.produce.gob.pe/index.php/estadistica/censo-manufacturero-2007>

**Cuadro 5**  
**PEA ocupada según actividad económica por departamento 2011**

Departamento	Actividad Económica											
	Agricultura	Pesca	Minería	Manufactura	Construcción	Comercio	Transporte y Comunicaciones	Administración pública, Defensa, Planes de Seg. Social	Hoteles y restaurantes	Inmobiliarias y alquileres	Enseñanza	Otros servicios*
Apurímac	57.5 %	0 %	0.4 %	3.7 %	3.2%	13.3%	3.5 %	4.5 %	4.7 %	1.1 %	4.5 %	3.5 %
Arequipa	16.2 %	0.5%	3.7 %	11.8 %	7.6 %	18.1%	10 %	5.1 %	6.5 %	5 %	4.9 %	10.5 %
Cusco	40.9 %	0 %	1.5 %	6.8 %	4 %	16.9%	5 %	6.2 %	5.4 %	3.2 %	5 %	5 %
Madre de Dios	22.2 %	0,6%	8.4 %	6.6 %	4.7 %	17.7%	11.2 %	6.9 %	7.9 %	3.1 %	4.6 %	6.1 %
Moquegua	26.3 %	2.5%	2.2 %	6.7 %	6.9 %	13.1%	6.6 %	12.5 %	5.5 %	4.9 %	5 %	8 %
Puno	46.7 %	0,2 %	3.8 %	7.2 %	3.8 %	15%	5.4 %	3.4 %	4.1 %	1.3 %	4.9 %	4.2 %
Tacna	13.6 %	0,6%	1.4 %	8.1 %	7.7 %	25.9%	9.1 %	9.9 %	6.5 %	4 %	5.2 %	8.2 %

\* Otros servicios lo componen las ramas de actividad de electricidad, gas y agua, intermediación financiera, actividades de servicios sociales y salud, y otras actividades. De serv. Comunitarias sociales y personales y hogares privados con servicio doméstico

Fuente: Perú: Evolución de los Indicadores de Empleo e Ingresos por Departamentos, 2004-2011

## Un vistazo a las relaciones de género y la participación de las mujeres en la RNSAB



En el ámbito de la Reserva Nacional de Salinas y Aguada Blanca han sido frecuentes los talleres con mujeres para empoderarlas.

La Reserva Nacional de Salinas y Aguada Blanca (RNSAB) es una área representativa de la puna seca de América del Sur y cuenta con una extensión de 366.936 ha. Dentro de la RNSAB se encuentran diversos sistemas naturales, pero a la vez se encuentran diversos grupos poblacionales en toda su extensión. Existen 14 comunidades campesinas y muchas propiedades privadas, asentadas en diversos poblados y caseríos, cuyos pobladores hacen uso de los recursos de la zona.

En **desco** se han realizado esfuerzos para promover y favorecer la igualdad de oportunidades entre varones y mujeres en sus actuaciones y proyectos a través de acciones po-

---

En desco se han realizado esfuerzos para promover y favorecer la igualdad de oportunidades entre varones y mujeres en sus actuaciones y proyectos

---

sitivas de empoderamiento de las mujeres y de transversalización del enfoque de género. En el 2011, en el marco del proyecto “Mitigación de la Desertificación y Adaptación al Cambio Climático en la Reserva Nacional de Salinas y Aguada Blanca y la Zona Alta de la provincia de Caylloma en la región Arequipa”<sup>1</sup> se realizó un diagnóstico sobre las relaciones de género en diferentes sonas de la RNSAB donde la institución interviene, no sólo con este proyecto sino con otros que viene ejecutado desde el 2005<sup>2</sup>.

El informe es amplio, pero en el presente artículo sólo vamos a citar lo concerniente a las relaciones de género y la participación ciudadana, en vista de que en este bimestre se

conmemoró el Día Internacional de la Mujer. Veamos en qué se ha avanzado y cómo se puede mejorar la equidad en estas zonas.

### Valoración de la participación de mujeres y varones en la esfera social y pública en los distritos de la RNSAB

Las mujeres y varones del Concejo Menor de Chalhuanca (distrito de Yanque) que participan en los proyectos, opinan que han llegado a acceder a funciones y cargos en la estructura del poder local. Cuentan con una Teniente Gobernadora, dos Regidoras y una Juez de Paz.

En el distrito de San Antonio de Chuca-Imata, en opinión de los varones, las mujeres participan en la ejecución de las tareas y una ha sido elegida como Regidora. Los varones se ven participando en las comisiones directivas, y en la estructura del poder local y regional.

En el distrito de San Juan de Tarucani, mujeres y varones opinaron que las mujeres acceden a conformar comisiones directivas y una ha sido elegida Regidora. Sobre la participación de los varones, opinaron que están en las reuniones, integran comisiones directivas y están en el gobierno local.

Aunque la brecha de acceso a la toma de decisiones a nivel local, entre varones y mujeres, todavía es significativa, la Ley de la Cuota de Género para las elecciones, ha creado las condiciones para que por lo menos cuenten con una regidora, por municipio. Sólo el Concejo Menor de Chalhuanca cuenta con dos mujeres regidoras, número que duplica la cuota obligatoria señalada por ley. Este hecho podría indicar que en esta comunidad se han promovido algunas condiciones que favorecen el acceso de las mujeres al liderazgo local.

Las mujeres y varones de la población involucrada en el proyecto, acceden a la toma de decisiones en los comités directivos que integran;

aunque numéricamente los varones son todavía la mayoría. Sólo los varones han llegado a acceder a estructuras organizativas de nivel provincial y regional.

Los canales de participación social y comunal, donde se toman las decisiones, tradicionalmente no han sido accesibles a las mujeres, más bien, formas asociativas contemporáneas, como los clubes de madres o el Vaso de Leche se han convertido en modelos de participación social y de organización femenina. La participación en estos espacios, se ha basado en prácticas asistencialistas, que sólo han reforzado los roles reproductivos de las participantes y en forma muy limitada, han tipificado su participación social. Es un hecho reciente en la zona que, vinculadas a las actividades de turismo, se están promoviendo asociaciones de artesanías, que podrían favorecer de mejor manera su identidad cultural y de productoras.

Esta carencia de ejercicio del poder en la esfera pública, debe ser tomada en cuenta para fortalecer la organización social, proponer estrategias de incorporación de las mujeres de modo que desarrollen sus capacidades de participación social en espacios mixtos y/o femeninos, abiertos a diseñar nuevos perfiles de liderazgo y de manejo del poder.

### Percepción sobre las mujeres en el ámbito público

En Chalhuanca, las mujeres piden "... más capacitación para perder el miedo" y "...aprender a desempeñarse en público", les interesa "... recibir más entrenamiento y aprender a manejar la escritura". Ellas piensan que las mujeres por ahora no sirven para el ámbito público. Los varones opinan que, "... las mujeres se pueden desempeñar, pero les falta capacitación, más información, leer más, para desenvolverse en público". La mayoría de ellos dicen que las mujeres tienen algunas aptitudes para desempeñarse en público, pero mucho menos que

los varones. Otros opinan que sí se pueden desempeñar en actividades tradicionalmente no femeninas y un varón afirma que los varones podrían desempeñar funciones tradicionalmente femeninas, como enfermeros o maestros de jardín de infancia.

En el distrito de San Antonio de Chuca-Imata, los varones opinan que las mujeres pueden desempeñarse en el ámbito público realizando algunas tareas que no son tradicionalmente femeninas, como asumir cargos directivos, o ejercer actividades técnicas, de ingeniería.

En el distrito de San Juan de Tarucani, las mujeres respondieron que ellas se ven realizando algunas funciones que no son tradicionalmente de mujeres, como asumir cargos públicos; y los varones coincidieron con ellas.

El ejercicio de cargos públicos de parte de algunas mujeres y su intervención en comités directivos, permite percibir la posibilidad de que las limitaciones que generalmente tienen, por su poco entrenamiento en el espacio público, puedan ser revertidas. En ningún caso se han mostrado escépticos, ni renuentes, tanto mujeres como varones. Esta apreciación es positiva.

1. El proyecto conocido como Cambio Climático se ejecutó entre marzo de 2009 y febrero de 2011. Fue financiado por IPADE y la Junta de Comunidades de Castilla de la Mancha (España).

2. A partir de este año desco tiene el Contrato de Administración Parcial de Operaciones de la Reserva Nacional de Salinas y Aguada Blanca (CA-RNSAB) para la ejecución del Componente Manejo de Recursos Naturales en esta área protegida. En el marco de este contrato se desarrolló el proyecto de Cambio Climático y el proyecto "Incremento de empleo e ingresos económicos de familias campesinas altoandinas. Fondoempleo. (Empleo RNSAB)". En marzo de 2012 el SERNANP, previa votación de los integrantes del Comité de Gestión, amplió la vigencia del CA-RNSAB a veinte años. Inicialmente fueron cinco.

# La corrupción en el gobierno aprista



Nunca mejor graficado que por Carlin el estado actual de las investigaciones por corrupción del último gobierno aprista (2006-2011). Desde su nacimiento, la denominada Mega Comisión del Congreso<sup>1</sup> que se iba a encargar de la investigación, fue atacada por el partido de la Estrella. Primero fue el veto de Javier Diez Canseco en la presidencia de esta comisión investigadora antes de que comenzara a funcionar. Ante la protesta aprista y la presión mediática, Diez Canseco decidió renunciar<sup>2</sup> y Sergio Tejada, del Partido Nacionalista, asumió la presidencia de la comisión.

## El listado de casos

La bancada del Gana Perú presentó la moción, que fue la madre de la comisión investigadora<sup>3</sup>, donde se explica la necesidad de la comisión, sus tareas y se presenta los indicios de corrupción para investigar, que en su momento fueron titulares en

la prensa. Todos estos casos giraban alrededor de decretos de urgencia y decretos supremos que derivaron en irregularidades en contrataciones y adquisiciones públicas, así como en diversos proyectos de inversión pública<sup>4</sup>.

Los casos por licitación que se enlistaron en la moción fueron:

a) La concesión del Terminal Norte Callao por la subvaluación de activos, infraestructura y equipamiento transferido al operador privado.

b) La concesión del Terminal Puertario de Paita (Piura) donde se habría cometido irregularidades desde la elaboración de bases de licitación. Además de presume una subvaluación de los activos concesionados, entre otras cosas.

c) Irregularidades en procesos de contratación en el marco del Proyecto de Integración de Infraestructura IIRSA.

d) La concesión de la Planta de Tratamiento de Aguas Residuales Taiboada por cuestionamientos sobre sobornos.

e) La remodelación del Estadio Nacional, porque mediante un decreto de urgencia se autorizó el uso de recursos destinados a la recuperación de Colegios Emblemáticos para el estadio.

f) Denuncias por sobrevaloración y cercenamiento de obras energéticas en el Proyecto de Irrigación Olmos (Lambayeque).

g) La venta de terrenos en el Aeroclub de Collique, cuando era un terreno donado con un fin específico: la formación de pilotos.

h) El proyecto Especial denominado Sistema Eléctrico de transporte masivo de Lima y Callao por la exoneración de las normas de control del Sistema de Inversión Pública, la concesión a empresas ajenas al ru-

bro de sistemas ferroviarios eléctricos, entre otras cosas.

La moción también menciona la promulgación de decretos supremos para facilitar la actividad minera en zonas de frontera infringiendo el marco constitucional; irregularidades en el Programa Agua para Todos y nuevos indicios de investigación en el caso de los Petroaudios.

Así, la comisión empezó sus tareas de investigación a finales de noviembre de 2011, con un plazo de 365 días para presentar su informe. Por lo engorroso de los casos solicitó al menos un par de ampliaciones, para extender el plazo que tenían (este 17 de mayo). El último pedido fue por 120 días más, para ahondar en el caso de los narcoindultos, del que hablaremos mas adelante.

### El avance y las trabas

Sergio Tejada anunció hace poco en diferentes medios que la comisión tiene un avance del 70% en sus investigaciones. Pese al avance, no ha faltado más de un revés en sus tareas. Por ejemplo, la comisión no pudo levantar el secreto bancario de allegados ni terceros vinculados a las investigaciones porque la Superintendencia de Banca y Seguros ofició al presidente del Congreso, Víctor Isla, una comunicación donde se aclara que la comisión solo puede solicitar el levantamiento del secreto bancario de los investigados<sup>5</sup>.

Otro golpe bajo fue la investigación que inició el Ministerio Público respecto a la remodelación de los Colegios Emblemáticos y que terminó en su archivamiento, sin que se haya considerado la información ni la resolución de la investigación de la comisión sobre este caso en particular. Como se recuerda, la remodelación se ejecutó mediante un decreto de urgencia y el monto de contratación por este trabajo fue incrementado mientras se fue ejecutando.

Hace poco el Ministerio Público abrió de oficio la investigación so-

bre el caso de los narcoindultos, situación que ha molestado a Sergio Tejada por el antecedente del caso de Colegios Emblemáticos “Le pedimos a la Fiscalía que espere a que concluyamos nuestras labores para que pueda disponer de toda la información que tenemos. No quiero desconfiar, ni quiero calificar a otros poderes del Estado, pero sí quiero transmitir mi preocupación y el pedido de que espere a que concluyamos nuestra labor”, declaró <sup>6</sup>.

### Miembros actuales de la Comisión Investigadora

Integrantes	Partido
Tejada Galindo, Sergio Fernando Presidente	Gana Perú
Wong Pujada, Enrique Vicepresidente	Alianza por el Gran Cambio
Tubino Arias Schreiber, Carlos Secretario	Fuerza Popular
Julca Jara, Dalmacio Modesto Titular	Perú Posible
Llitas Altamirano, Cristóbal Luis Titular	Gana Perú
Pari Choquecota, Juan Donato Titular	Gana Perú
Spadaro Philipps, Pedro Carmelo Titular	Fuerza Popular

Fuente: Congreso de la República

### Narco indultos

Este caso en particular ha puesto nervioso al expresidente Alan García, tanto así que intentó hacerle un jaque a la megacomisión con una denuncia en el Ministerio Público argumentando que no “se le estaba respetando el principio de legalidad ni el derecho a la comunicación previa y detallada de la acusación o motivo de la investigación. Tampoco el derecho a la concesión del tiempo y medios adecuados para preparar la defensa, el derecho de defensa y el derecho a un plazo razonable de investigación”<sup>7</sup>. La queja fue rechazada.

El caso de los Narcoindultos compromete a dos ministros de Justicia del aprismo, y a funcionarios designados en este periodo en especial el ex presidente de la Comisión de Gracias Presidenciales, Miguel Falcundo Chinguel, y al mismo ex presidente. El caso se agravó con el descubrimiento periodístico sobre el pasado de uno de los promotores y tramitadores de rebajas de condenas de la Comisión de Gracias Presidenciales, quien fue condenado por narcotráfico en el 2000, antes de ocupar este puesto. En este caso lo que la megacomisión investiga es si hubo o no un sistema de pagos establecido para rebajar condenas y/o conmutarlas a presos por narcotráfico.

Faltan aún varias semanas para ver los frutos de la comisión de investigación del gobierno aprista. Veremos si esta vez se pueden probar las denuncias de corrupción del aprismo o si seguirán pasando por agua tibia.

1. Comisión Investigadora Multipartidaria encargada de investigar la gestión del gobierno de Alan Gabriel García Pérez, como Presidente de la República, y de formular las recomendaciones quienes cometieron durante su mandato infracciones a la Constitución Política, así como pertinentes para hacer efectiva la responsabilidad de presuntos actos de corrupción y/o delitos económicos y financieros durante el período gubernamental 2006-2011. (Congreso de la República)

2. La carta de renuncia se puede leer en este enlace: <http://elcomercio.e3.pe/66/doc/0/0/4/1/5/415077.pdf>

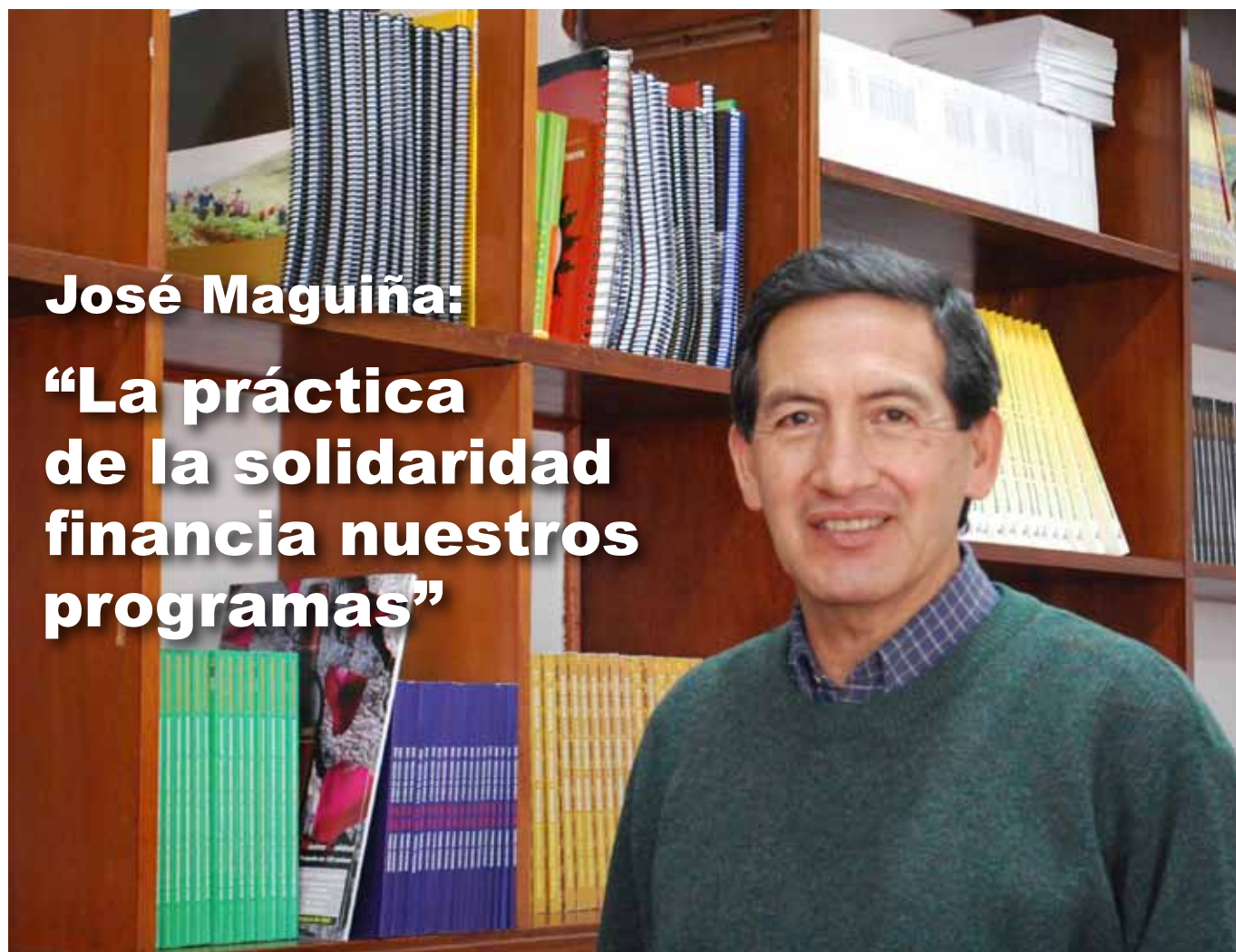
3. La comisión fue aprobada por 110 votos a favor, ningún voto en contra y dos abstenciones.

4. La moción completa se puede leer en su totalidad en [http://www2.congreso.gob.pe/Sicr/TraDocEstProc/Contdoc01\\_2011.nsf/d99575da99ebf2e305256f2e006d1cf0/caf d7d3eb7a6d7c2052578fe0056dc45/\\$FILE/MC00239310811.PDF](http://www2.congreso.gob.pe/Sicr/TraDocEstProc/Contdoc01_2011.nsf/d99575da99ebf2e305256f2e006d1cf0/caf d7d3eb7a6d7c2052578fe0056dc45/$FILE/MC00239310811.PDF)

5. Ver noticia en: <http://diario16.pe/noticia/26030-ponen-trabas-a-la-megacomision-para-levantar-secreto-bancario>

6. Ver noticia en <http://peru21.pe/politica/piden-al-ministerio-publico-esperar-informe-final-megacomision-2129024?href=cat27pos1>

7. Ver noticia en: <http://diario16.pe/noticia/25955-fiscalia-rechaza-denuncia-de-alan-garcaia-contra-la-megacomision>



## José Maguiña: “La práctica de la solidaridad financia nuestros programas”

*José Maguiña Villón se ocupa actualmente de la dirección de la Fundación Ayuda en Acción en Perú. Conversamos con él durante su primera visita a la provincia de Melgar (Puno) donde desco y Ayuda en Acción desarrollan un proyecto en conjunto. Aquí sus apreciaciones sobre el trabajo de la fundación en el país y qué cambios han propiciado en el ámbito rural.*

Por Patricia Pinto Arenas\*

**¿Desde cuándo está Ayuda en Acción en el Perú?**

Este año cumplimos 25 años, y estamos muy satisfechos con el trabajo realizado.

**¿Siempre se han orientado al tema de la seguridad alimentaria o tienen otras temáticas?**

En todos los casos nuestros programas han sido de desarrollo rural integral, dentro de esto la seguridad alimentaria siempre ha sido importante, porque siendo la producción agropecuaria la principal actividad de la población campesina la apoyamos con un enfoque de seguridad alimentaria para que sirva para su alimentación. Recientemente le hemos agregado el concepto de la soberanía en el sentido de darles suficiente capacidad política y económica a los campesinos y autorida-

des locales para que hagan la planificación de su producción en base a sus intereses. Esto ha enriquecido nuestra intervención.

**¿Qué es una ADT?**

Significa Área de Desarrollo Territorial. Es el ámbito geográfico donde se ubican los programas, un ejemplo es este programa que se desarrolla en Melgar, la referencia territorial es la provincia y el trabajo se concentra en ciertos distritos; pero se trabaja en lo que la población, las autoridades y la institución ejecutora identifican como prioridad. Se puede trabajar sólo en salud, sólo en educación, sólo en producción o en los tres juntos al mismo tiempo como sucede acá.

**¿Cómo funciona el sistema de los vínculos solidarios?**

Es nuestra carta de identidad. La práctica de la solidaridad financia

nuestros programas. La solidaridad significa que traemos recursos para trabajar en conjunto con la gente reconociendo su dignidad, reconociendo que son similares a nosotros en capacidades y fundamentalmente en derechos, por lo tanto no es una dádiva ni algo circunstancial, sino una obligación que tenemos las sociedades con aquellos que no tienen sus derechos plenamente atendidos. Eso para nosotros es establecer un vínculo solidario con esta gente, porque también esperamos que se esfuercen y sean solidarios con otros más dentro de su territorio.

### ***¿La recaudación para establecer estos vínculos se hace en España o también en otros países?***

El foco de la solidaridad es España, pero también tenemos aportes de Inglaterra e Italia. En el caso de Perú, es el único programa de Ayuda en Acción en América Latina donde hay un programa con socios peruanos que aportan cuotas mensuales y lo que esperamos es que esta porción peruana crezca. Es un llamado a la solidaridad a todos los compatriotas que han sido beneficiados por este impresionante crecimiento económico que ha tenido nuestro país en casi 15 años y que estamos seguros tienen interés de ser solidarios pero que lo que necesitan son canales, y ofertas concretas, para hacerlo.

### ***En estos 25 años ¿qué cambios han podido medir con las poblaciones con las que han trabajado?***

Creo que uno de los más importantes ha sido el mejoramiento de la economía familiar. Nuestros programas más exitosos de desarrollo económico han estado situados en la costa, se han beneficiado con acceso a mercados externos y se han especializado en productos de alto valor agregado para la exportación. Ya están terminando su proceso y nos vamos a separar los próximos años, pues ya tiene sus plantas procesadoras, sus mercados establecidos y capacidades gerenciales propias.

En estas asociaciones de productores ha sido muy tangible y medible nuestra cooperación como una parte del proceso, pues también han apoyado los gobiernos locales y los productores han puesto lo suyo.

Otro resultado interesante han sido los sistemas que hemos apoyado en la captación y manejo de agua, particularmente en la sierra norte. Cajamarca está sembrada de reservorios y sistemas de riego por aspersión pequeños que les han permitido cambiar la tecnología de los cultivos y también obtener mayores ingresos porque han apostado por cultivos de mayor valor agregado.

El último, de los que recuerdo, es el de educación temprana, una experiencia que venimos apoyando hace seis años en Puno, en Cusco, en todo el país. Veíamos que el sistema educativo peruano era muy débil en la educación temprana, una fase clave para despertar las capacidades intelectuales de los niños. Hemos diseñado un modelo que ha cubierto prácticamente al 100% de los niños en algunas localidades de la costa con resultados académicos espectaculares, y como los niños están congregados en un centro de atención temprana, también su protección en salud y social ha sido óptima. Esta experiencia la estamos sistematizando y la estamos proponiendo al gobierno como un modelo para su política pública. El programa gubernamental Cuna Más, que impulsa la educación temprana, tiene apenas 10% más de los centros que hemos implementado.

### ***¿Bajo qué criterios Ayuda en Acción selecciona las instituciones socias que se hacen cargo de la ejecución de sus proyectos/programas?***

Para nosotros no tiene sentido ir a un territorio y poner un equipo nuestro, que es una ONG extranjera, y que hagan las cosas muy bonitas, terminen su trabajo, se retiren y la región se quede sin esa institución. Para nosotros trabajar con una institución local, como es deso por ejemplo, significa continuar

reforzando las capacidades de su sociedad civil de promoción para el desarrollo. Cómo las escogemos, pues primero buscamos aquellas instituciones con más potencialidades, una primera referencia son las redes nacionales como la Asociación Nacional de Centros, que nos presentan la lista de instituciones afiliadas que tienen en el sur, una que no está afiliada no es de prioridad para nosotros porque significa que trabaja de manera aislada y no podemos entender el desarrollo sino no es con un trabajo en red. Pasado ese primer filtro, se les invita a que nos hagan una propuesta y la evaluamos. Finalmente vemos sus referencias institucionales y que tengan conocimiento sobre el territorio donde van a trabajar.

### ***Ha pasado un año de la intervención de desco con el proyecto PRONUSA<sup>1</sup> en Melgar ¿cómo evalúan este trabajo?***

Por el momento tenemos indicaciones generales, no hemos hecho una evaluación formal, tenemos los informes de rutina de la implementación de los planes y la ejecución presupuestal. Parte de la visita que estoy cumpliendo es para tener una percepción directa de la población y autoridades locales de lo que se está haciendo y aunque haya sido una visita relativamente rápida ha sido profunda, y en general lo que te puedo decir es que está sucediendo lo que esperábamos: que se trajera una experiencia institucional, que se trajera su facilidad para el relacionamiento con las organizaciones y autoridades locales, lo cual efectivamente está sucediendo.

\* Responsable de la Oficina de Comunicación del Programa Regional Sur de desco

1. El nombre largo de PRONUSA es "Fortalecimiento de las Capacidades para la Nutrición, la Salud y el Ejercicio de la Ciudadanía, en Umacochi, Llalli, Cupi y Macarí, Región Puno". Se inició en enero de 2012 y culminará en diciembre de 2014. Está a cargo de Fernando Camiloaga de la UOT Puno.

# Galería

16

**Actividades  
Personajes  
Talleres  
Trabajadores  
en acción**



A. el 12 de abril se reunieron los integrantes de la Asociación Agroindustrial de piscos y vinos del Valle de Tocota para la pisa de uvas, uno de los procesos para la elaboración de licores. Aquí, vemos a algunos de ellos frente a la despalladora, que separa el escobajo de la uva. Esta máquina, facilitada por desco, reduce los costos de producción. Esta actividad es parte del Proyecto Mugen IV que desarrolla la institución en Caravelí con el financiamiento del Gobierno Vasco.

B. 15 de marzo. Una plantelera de Tolconí muestra su cuaderno de registros de empadre controlado de alpacas. Ella es una de las beneficiarias del proyecto Incremento de la competitividad en el Corredor Alpaquero Caylloma - Castilla Alta - Arequipa que desarrollamos con el financiamiento de Fondoempleo.

C. El 26 de marzo se presentó en el Salón Consistorial Municipalidad Provincial de San Román, en Juliaca, la última edición del "Perú Hoy: Lo Urbano en el Perú". La presentación estuvo a cargo de Oscar Toro. Nos acompañaron con sus comentarios Zenón Choquehuanca Rodríguez, coordinador regional de SER (Puno), Alberto Quintanilla Chacón, docente de la Universidad Nacional del Altiplano y Luis Chayña Aguilar, docente Universidad Andina Néstor Cáceres Velásquez.





D



E

D. El 19 de abril se inauguró el módulo de capacitación del Centro de Reserva Genética de Charcahuallata, núcleo del proyecto PROMEGA que ejecuta desco con el financiamiento de Minsur. En la foto vemos a José Saez, Gerente de operaciones de Minsur, junto a Milagros Aguilar, coordinadora del proyecto, inaugurando el módulo, y a Roger Mamani, Gobernador de Antauta, y Oscar Toro, encargado de la Unidad de Comunicación e Incidencia de desco sur, inaugurando diferentes ambientes del mismo. En este local, con una capacidad para 30 personas, se capacitarán a productores alpaqueros.

E. El módulo de capacitación cuenta con un auditorio, dos dormitorios (para varones y para mujeres), una cocina, un comedor y una oficina administrativa. El centro Charcahuallata se expande sobre 147 hectáreas, cuenta con una amplia infraestructura productiva y reproductiva.

F. Ese día se realizó una visita a todo el centro. En la inauguración participaron representantes de diversas instituciones de Puno como: Pecsá Puno, Ministerio de Agricultura, SENASA, la Gobernatura de Antauta, la Municipalidad de Ajoyani y el Colegio de Veterinarios de Puno. También estuvieron representantes de MINSUR, los equipo de los proyectos PROMEGA y PROGANADERO, y productores alpaqueros de Antauta y Ajoyani.



F

# CEPAL: Crecimiento de América Latina y El Caribe llegará a 3,5% en el 2013

Gráfico: <http://www.ielat.es/>

*Muchos países europeos y Estados Unidos observan con admiración la estabilidad económica en algunos países latinoamericanos, frente a su prolongado estado de crisis. A continuación reproducimos la nota de prensa de la CEPAL a propósito de la presentación del informe Balance Económico Actualizado de América Latina y el Caribe - 2012*

Los países de América Latina y el Caribe crecerán en promedio 3,5% en 2013, gracias al dinamismo que mantendrá la demanda interna y el mejor desempeño de Argentina y Brasil en comparación con 2012, según nuevas proyecciones entregadas por la CEPAL. La Comisión Económica para América Latina y el Caribe dio a conocer su informe Balance económico actualizado de América Latina y el Caribe 2012, el cual pone al día las cifras e información entregadas en diciembre pasado en el reporte Balance preliminar de las economías de América Latina y el Caribe 2012.

El resultado para 2013 obedece, por un lado, al mayor crecimiento esperado de Argentina (3,5%) y Brasil (3,0%) debido a la recuperación de la actividad agrícola y de la inversión, que anotaron caídas en estos dos países en 2012.

Por otro lado, a nivel regional la expansión estará respaldada por la persistencia del crecimiento del consumo como consecuencia de los mejores indicadores laborales y del aumento del crédito bancario al sector privado y, en menor medida, de la inversión. A esto se suma la permanencia de elevados precios de las materias primas, las que si bien se espera que registren una baja con relación a 2012, se mantendrían todavía en niveles elevados.

En el nuevo informe, lanzado exclusivamente de manera electrónica<sup>1</sup>, el organismo de las Naciones Unidas prevé un crecimiento regional levemente menor con respecto a la estimación entregada en diciembre pasado (3,8%) debido principalmente a la mantención de la incertidumbre sobre el futuro de la economía internacional, el bajo dinamismo de las economías desarrolladas y la

recuperación algo menos dinámica que previsto en Argentina y Brasil.

Paraguay liderará la expansión en 2013 con un crecimiento esperado del producto interno bruto (PIB) de 10%, seguido por Panamá (8,0%), Perú (6,0%) y Haití (6,0%). Bolivia, Chile y Nicaragua crecerán 5,0%, mientras que Colombia lo hará en 4,5% y Uruguay en 3,8%.

México, con un crecimiento esperado de 3,5% en 2013 y las economías del Istmo Centroamericano, además de Cuba, Haití y República Dominicana (3,8%) se verían beneficiadas por un mayor dinamismo de Estados Unidos, a lo que se suma una mejoría del sector agrícola (especialmente en Cuba, Nicaragua y República Dominicana) y de la construcción (en Guatemala, Haití y Honduras). Los países de América del Sur, que en general son más especializados en la producción y exportación de materias primas, crecerían en promedio 3,5% en 2013, gracias a la mantención del crecimiento de las economías asiáticas. Esto traería consecuencias positivas tanto en el nivel de ingreso como en el desempeño de las actividades exportadoras.

En el Caribe continuará la aceleración en el ritmo de crecimiento con un alza esperada de 2,0% como resultado del dinamismo de las economías más especializadas en la producción y exportación de materias primas (Guyana y Suriname, principalmente) y de la recuperación de los países más enfocados a la exportación de servicios de turismo producto de la mejor situación económica de Estados Unidos.

### Balance final de 2012

Según la CEPAL, el PIB de América Latina y el Caribe creció finalmente 3,0% en 2012 producto de una menor expansión de la economía mundial, afectada por la recesión en Europa, la desaceleración del crecimiento en China y el lento crecimiento de Estados Unidos. Por sub-regiones, América del Sur creció 2,5% mientras que el Ist-

mo Centroamericano, Cuba, Haití y República Dominicana lo hicieron en 4,3% (las previsiones iniciales indicaban alzas de 2,7% y 4,2%, respectivamente). El aumento del PIB en el Caribe (0,9%) representa una aceleración del crecimiento con relación a 2010 y 2011. La demanda interna fue una de las principales impulsoras del crecimiento regional durante el año pasado, basada en el buen desempeño de los indicadores laborales, la expansión del crédito a las familias y, en el caso de Centroamérica y el Caribe, el alza de las remesas de emigrantes.

El comercio, la construcción y los servicios financieros y a las empresas fueron los sectores que mostraron mayor crecimiento, mientras que el ingreso nacional bruto disponible aumentó a una tasa cercana a la del PIB y el ahorro externo regional se incrementó.

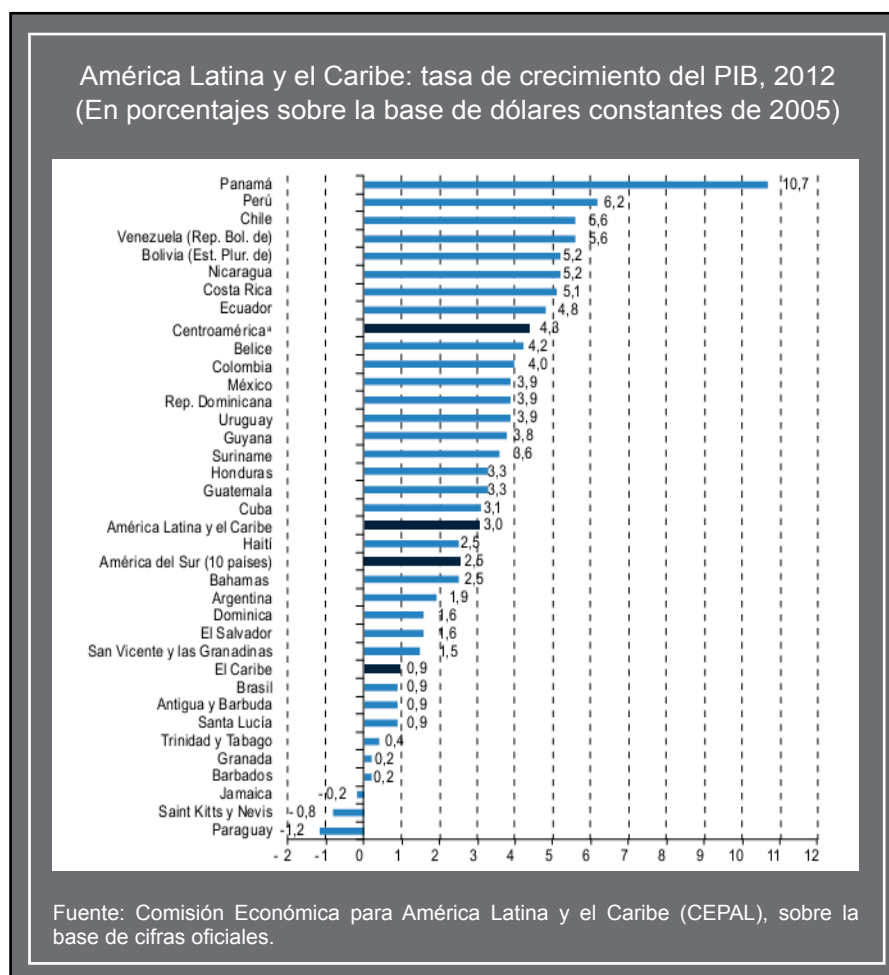
Por otro lado, la inflación disminuyó en 2012 y se situó en 5,6% como promedio regional, en compara-

ción con el 6,8% anotado en 2011.

En su informe la CEPAL agrega que la tasa de desempleo abierto urbano registró un nuevo descenso el año pasado, de 6,7% a 6,4%. Con ello, el desempleo alcanzó un nuevo nivel mínimo para las últimas dos décadas, reduciéndose el número absoluto de desempleados en 400.000. Sin embargo, alrededor de 15 millones de personas todavía están buscando empleo en las zonas urbanas de la región.

El menor crecimiento económico de la economía mundial afectó al comercio de América Latina y el Caribe, ya que el alza en el valor de las exportaciones de la región fue de solo 1,6% en 2012, comparado con 23,9% en 2011. El valor de las importaciones, en tanto, también cayó de 22,3% en 2011 a 4,3% en 2012.

1. El informe completo puede ser descargado gratuitamente de: <http://www.cepal.org/cgi-bin/getProd.asp?xml=/publicaciones/xml/3/49713/P49713.xml&xsl=/tpl/p9f.xsl&base=/tpl/top-bottom.xsl>



# Nosotros

Trabajadores, colaboradores y beneficiarios de los proyectos de descosur comparten sus historias de vida



Nataly Morocco Pilco  
UOT Puno

Tengo 28 años y soy bióloga. Comencé mi vida profesional haciendo prácticas en lo que era Inrena y después trabajé en otras instituciones hasta llegar a desco en el 2010. Me gusta el trabajo en una ONG porque los proyectos te permiten tener resultados y ampliar lo que tienes que hacer, por ejemplo si implementas un sistema productivo trabajas con la familia, no sólo fortaleciendo sus capacidades productivas sino su ciudadanía, que conozcan sus derechos y deberes, es más amplia la llegada a la comunidad.

Lo más gratificante de este trabajo es la gratitud de las familias y darles a conocer que ellos pueden hacer cosas sin estirar la mano a una institución o a un programa asistencialista, cuando sales a campo y ves que la gente crece por sí misma, por ejemplo les das una alternativa de desarrollo y la mejoran sin que lo esperes. Eso te motiva a seguir trabajando.



Janet Estrada Huamani  
Puno

Tengo 25 años. Vengo del Cusco pero radico aquí en Pachacmarca, Ayavirí. Fui presidenta del proyecto Juntos, y allí asistí a capacitaciones de desco sobre vivienda saludable y poco a poco, con mi esposo, fuimos haciendo nuestra casa porque comprendimos que no es bueno vivir todos juntos, con harta familia. Lo más complicado fue instalar la cocina saludable, pero lo hicimos.

Después, implementamos nuestro fitotoldo, nos dieron pocos días para hacerlo, pero ahora gozamos de nuestras verduras.

En el fitotoldo me gustaría sembrar frutas como manzanas y paltas. El fitotoldo tiene tres meses, ya hemos cosechado lechuga, zanahoria, acelga, rabanitos y beterragas. De nuevo hemos puesto (semillas) y estamos esperando que vuelvan a salir. Estas verduras son para la seguridad de mi casa, no son para vender, son para que coman mis hijos.



Jhon Calcina  
Arequipa

Tengo 35 años. Soy administrador de empresas. Trabajo en el área administrativa y me encargo de dos proyectos: Fondo Empleo Castilla que se desarrolla en Caylloma y la parte alta de Castilla, y Pronusa, que se ejecuta en varios distritos de la provincia de Melgar en Puno.

Entré a trabajar a desco en el 2010. Me decidí por esta institución por su trayectoria de trabajo en zonas rurales y porque el ambiente laboral es muy armonioso, es como mi segunda casa.

Acá conoces todo el funcionamiento del proyecto, desde el financiamiento hasta los beneficiarios. Conocemos más cerca las realidades porque esto no sólo es un trabajo de oficina sino también de campo. Vemos las necesidades de nuestro personal en zonas donde hay muchas dificultades para así entenderlos y aplicar nuevas estrategias desde la Administración para apoyarlos y el clima laboral sea el más óptimo.



## Quehacer 189, Víboras

Autores varios.

En esta edición entregamos diversos artículos y ensayos entre los que destacamos una serie sobre las implicancias políticas y sociales de la revocatoria en Lima en la sección Poder y Sociedad; artículos sobre la educación de calidad, la maternidad en las cárceles, y otros en la sección el Diario Vivir; un interesante artículo sobre Doe Run contra el Perú y las paltas del Mantaro en la sección Tierra Adentro; entre otros.

# Lecturas



## Género y derechos Humanos. Manual de Orientación

Autor: Teresa del Pilar de la Torre Salazar

Con este manual se busca generar en hombres y mujeres miradas sobre ellos y ellas mismas, contribuyendo en la formación de una conciencia individual de ser sujetos de derechos y apostar por relaciones personales y colectivas más igualitarias. El manual ha sido diseñado en el marco del proyecto “Desarrollo productivo, económico y social con mujeres cafetaleras” que ejecuta desco en el distrito de Villa Rica, provincia de Oxapampa.



## Trabajadoras por la Ciudad. Aporte de las mujeres a la gestión ambiental de los residuos sólidos en América Latina

Autor: Gustavo Riofrío y Teresa Cabrera

En este libro se muestra la realidad de la gestión de residuos reciclables en ciudades tan disímiles como Lima, Montevideo, Sao Paulo y Cochabamba, a partir de preguntarse por el lugar que ocupan las mujeres en los circuitos de recuperación y comercialización de los desechos con valor comercial. El libro presenta al lector a las mujeres empleadas y autoempleadas en la cadena de recuperación de residuos reciclables.